

Wodis Dialoge 2024

Bedienkonzept & Umsetzungen aufgrund von Kundenfeedback

Lukas Breithaupt, Teamleiter Development Housing DACH, Aareon



Wodis Yuneo Bedienkonzept

Einflussfaktoren

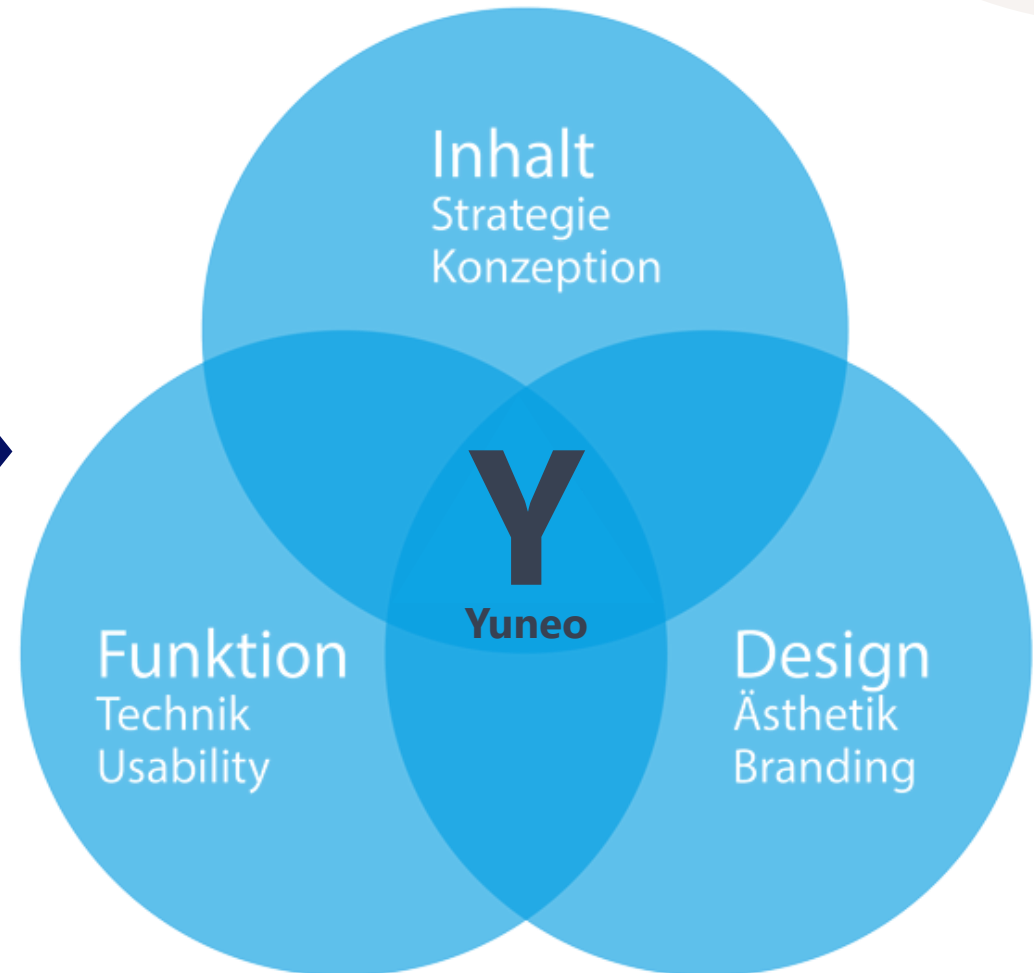
- **Vereinheitlichung und Standardisierung**

- Wenige Bedienmuster und einheitliche Bedienelemente
- Gleiche Fenster für gleiche Sachverhalte

- **Kognitive Belastung reduzieren**

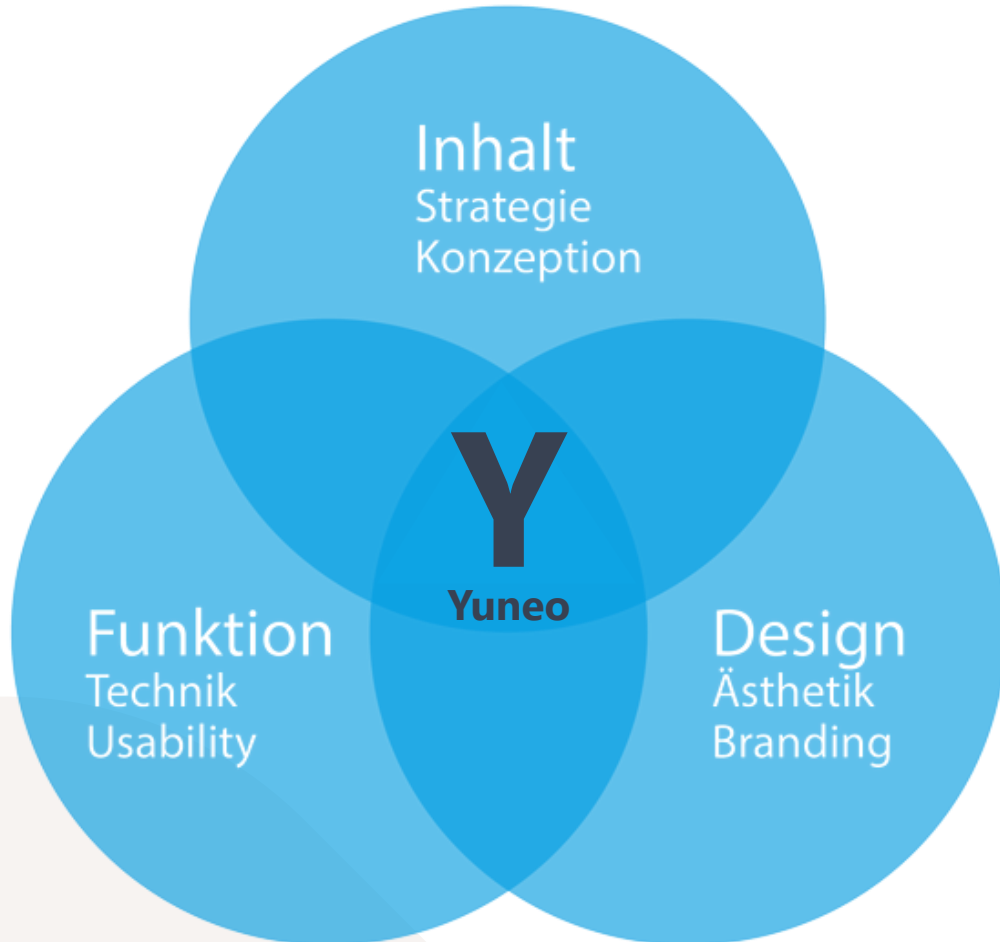
- Details bei Bedarf
- Fokus-Shift

- **Technologisch zukunftssicher**



Wodis Yuneo Bedienkonzept

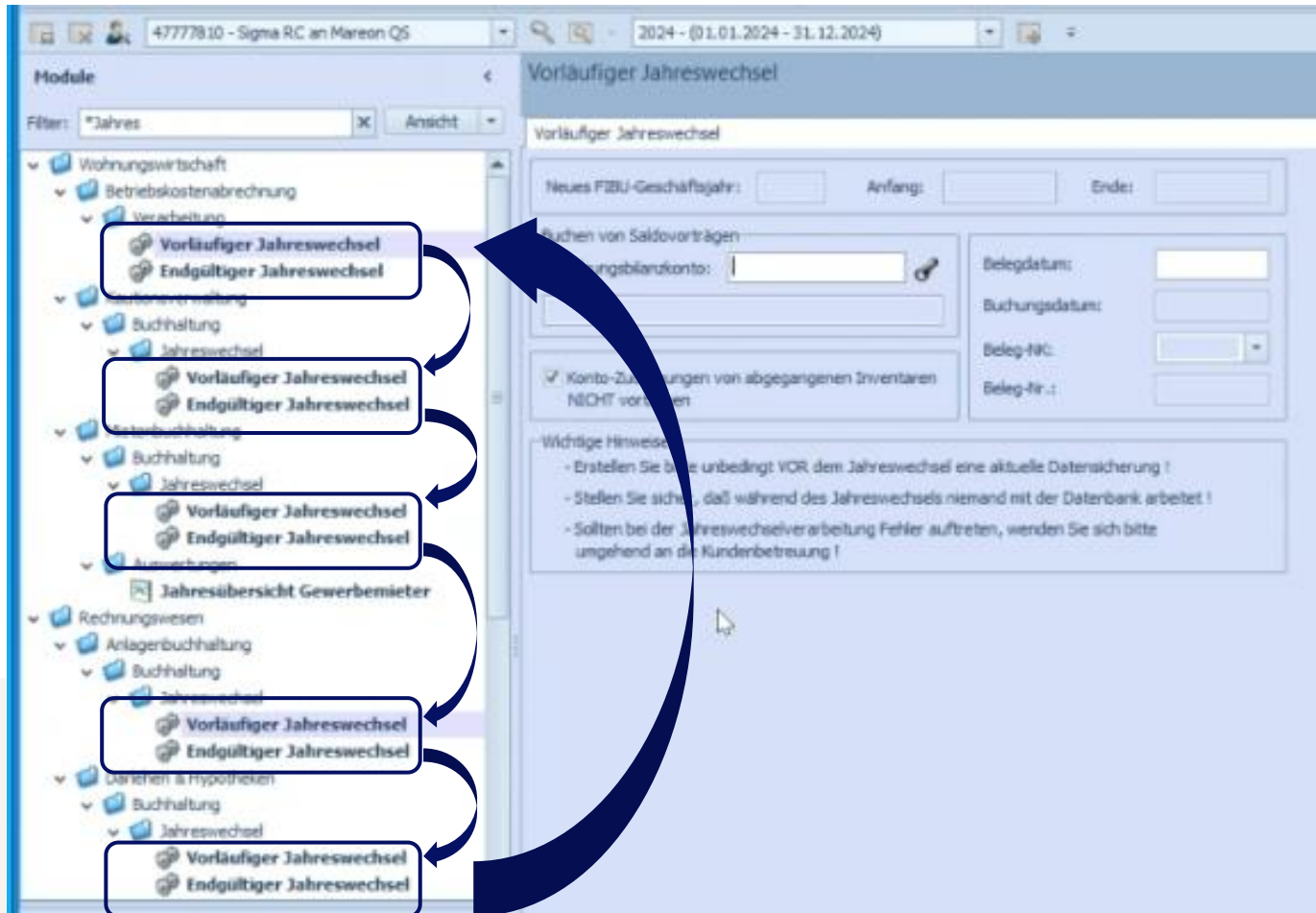
Welche Vorteile ergeben sich daraus?



- Mobiles Arbeiten
- Mandantenübergreifendes Arbeiten
- Flexibilität
 - URL zum "weiterreichen" eines Datensatzes
 - Zoom per STRG+/-
- Anwendungsfallorientiertes Design
 - YuStart/YuCom
 - Prinzip der „Master-Ansicht“
 - *Jahreswechsel mit einem Klick*
- HelpCenter
- Automatisierung & Vereinfachung

Wodis Yuneo Bedienkonzept

... am Beispiel Jahreswechsel



Wodis Sigma

- Jahreswechsel in verschiedenen Fenstern zu den verschiedenen Buchhaltungen
- Jeweils erst vorläufig in bestimmter Reihenfolge - dann endgültig
- Wechsel über verschiedene Buchhaltungen
- Unterschiedliche Verfahrensweisen/ Einstellungen je nach Buchhaltung
- Pro Mandant ...

Wodis Yuneo Bedienkonzept

... am Beispiel Jahreswechsel

The screenshot shows the Wodis Yuneo interface for 'Geschäfts-/Wirtschaftsjahre'. The top navigation bar includes 'Menü', 'START Cockpit', 'HELPCENTER Wie führe ich den Jahreswechs...', and 'ÜBERSICHT Geschäfts-'. The main content area has a filter sidebar on the left and a table of entries. A blue arrow points from the table to a context menu with two options: 'Jahreswechsel starten' and 'Jahreswechsel Prüflauf'.

Mandant	Fortschritt Jahreswechsel
<input type="checkbox"/> 1 - Wodis Wohnbau	✓ Fertig
<input checked="" type="checkbox"/> 1 - Wodis Wohnbau	⚠ Zu Prüfen
<input type="checkbox"/> 1 - Wodis Wohnbau	✓ Fertig
<input type="checkbox"/> 1 - Wodis Wohnbau	✓ Fertig
<input type="checkbox"/> 1 - Wodis Wohnbau	✓ Fertig
<input type="checkbox"/> 1 - Wodis Wohnbau	✓ Fertig
<input type="checkbox"/> 1 - Wodis Wohnbau	✓ Fertig
<input type="checkbox"/> 1 - Wodis Wohnbau	✓ Fertig
<input type="checkbox"/> 1 - Wodis Wohnbau	✓ Fertig
<input type="checkbox"/> 1 - Wodis Wohnbau	✓ Fertig
<input type="checkbox"/> 1 - Wodis Wohnbau	✓ Fertig
<input type="checkbox"/> 1 - Wodis Wohnbau	✓ Fertig
<input type="checkbox"/> 1 - Wodis Wohnbau	✓ Fertig
<input type="checkbox"/> 1 - Wodis Wohnbau	✓ Fertig
<input type="checkbox"/> 1 - Wodis Wohnbau	✓ Fertig
<input type="checkbox"/> 1 - Wodis Wohnbau	✓ Fertig

Wodis Yuneo

- Ein Klick
- Mandantenübergreifend
- Keine n Fenster

Wodis Yuneo Bedienkonzept

... am Beispiel Jahreswechsel

Vorher

Jahreswechsel in verschiedenen Fenstern zu den verschiedenen Buchhaltungen

- > Jeweils zwei Mal: erst vorläufigen dann endgültigen
- > In die jeweilige Buchhaltung switchen
- > Je nach Buchhaltung unterschiedliche Verfahrensweisen/Benutzereinstellungen
- > Und das alles für jeden Mandanten

4 Buchhaltungen und 20 Verarbeitungsläufe

Das Bedienkonzept entwickelt sich durch Sie

Sie geben jede Menge Feedback, wo Optimierungspotential steckt!

- ✓ Dynamische Filter
- ✓ Individualisierbare Grids
- ✓ Serverseitige Excel-Exporte & Kopie in die Zwischenablage
- ✓ Mandantenübergreifendes Arbeiten
- ✓ Designs für verschiedene Bedürfnisse
- ✓ Mehrfachöffnungen von Fenstern
- ✓ Klickreduktion durch Absprünge
- ✓ Vorbelegung letzter Einträge (YuStarts und anderswo)
- ✓ Individualisierbare Benachrichtigungen & Ansicht
- ✓ Verbesserte YuSearch (Phonetische Suche, Einbindung von YuStarts, ...)
- ✓ Gespeicherte Filter als Favoriten
- ✓ ...



Wir gehen es auch in Zukunft weiter an!

Live am System Neuerungen & Verbesserungen an der Oberfläche



Wodis Dialoge 2024

